



NOTA

Lokale integratie- en inburgeringsmonitor

AAN : Kerngroep Leren en Werken

CC :

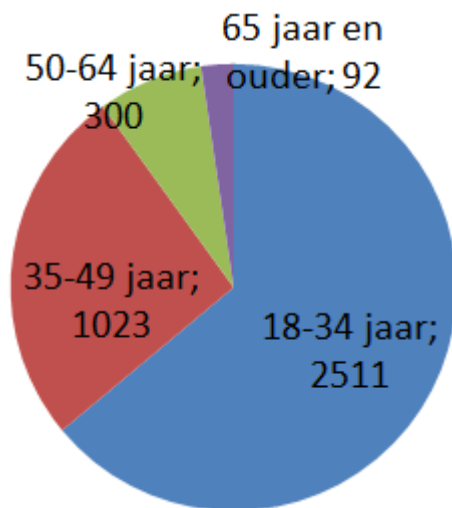
AUTEUR : Kim Nevelsteen

DATUM : 9 juni 2017

BETREFT : **Kempense data lokale integratie- en inburgeringsmonitor**

De Vlaamse overheid publiceert jaarlijks een integratie- en inburgeringsmonitor met data op gemeentelijk niveau over de lokale integratie- en inburgering. Hierbij vindt u een korte blik op de Kempense situatie.

In 2016 ontvingen de 29 Kempense gemeenten 3.926 meerderjarige nieuwkomers. Het betreft vooral jongere mensen:



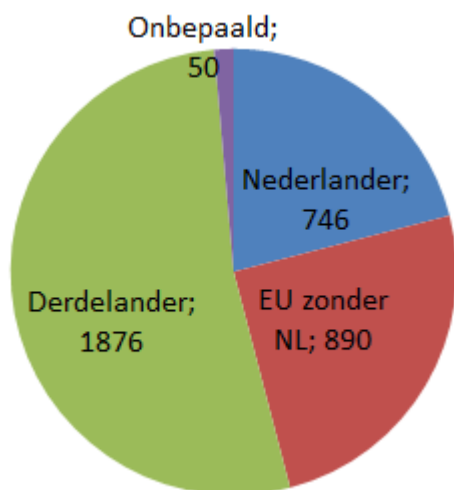
Statuut

- 1.218 arbeidsmigrant
- 407 asielzoeker, erkend vluchteling, subsidiaire beschermeling
- 492 beschikker voldoende bestaansmiddelen EU+
- 762 Europese onderdaan waarvan reden van migratie onbekend is
- 16 gezinshereniger
- 181 Student EU+
- 85 Overige





Naar herkomst van de nieuwkomers in de Kempen in 2016 is iets meer dan de helft derdelander.

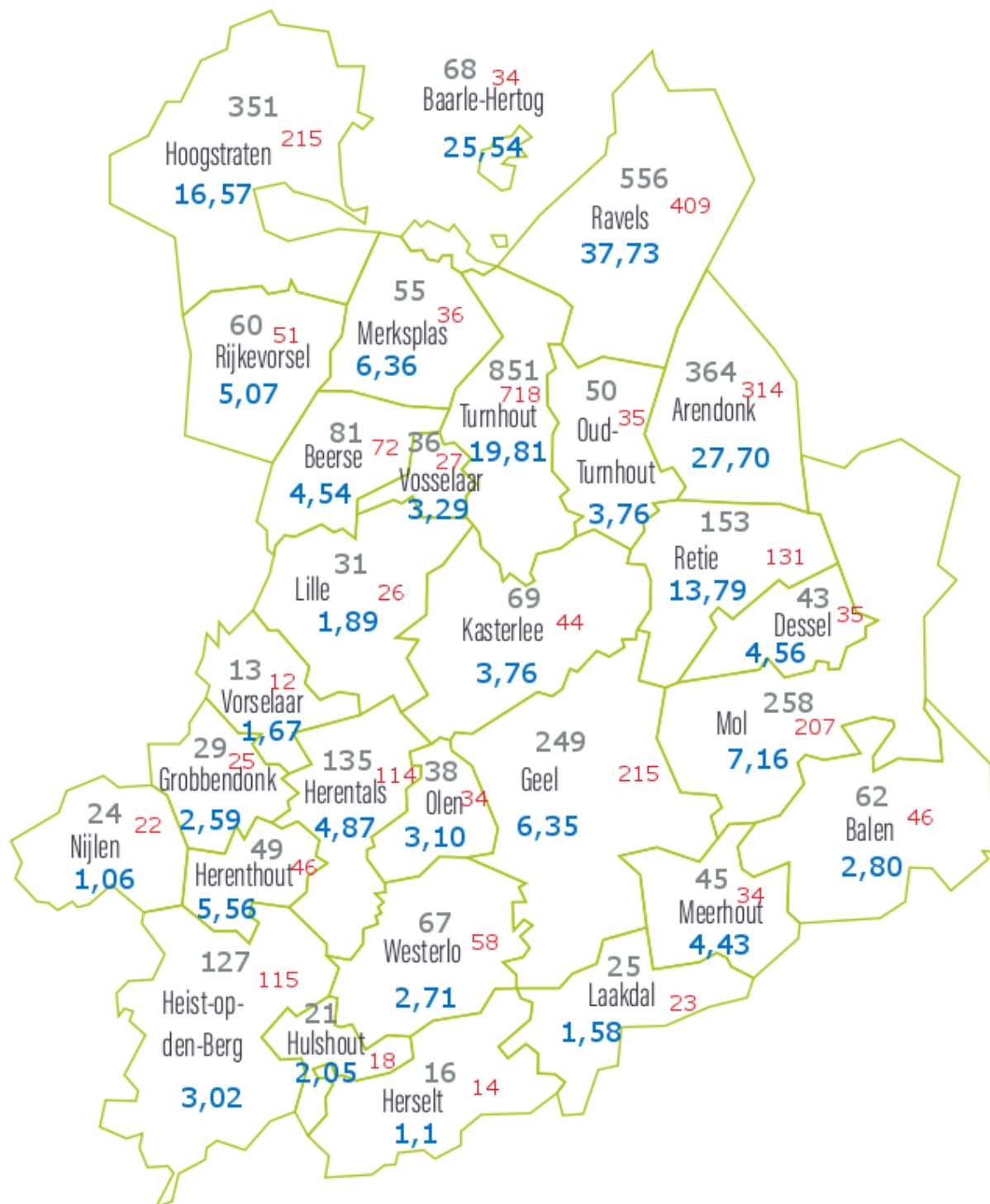


Hierbij vindt u een verdeling over de regio.

XX Het grijze getal is het aantal meerderjarige nieuwkomers in de gemeente in 2016.

XX Het blauwe getal geeft een overzicht van de verhouding van het aantal meerderjarige nieuwkomers tot de inwoners (per 1000).

XX Het rode getal is het aantal meerderjarige nieuwkomers verminderd met de nieuwkomers met Nederlandse nationaliteit. Dit laatste is in beeld gebracht omdat de taalproblematiek voor deze nieuwkomers minder van toepassing is.



Figuur: overzicht meerderjarige nieuwkomers per gemeente in 2016

XX aantal meerderjarige nieuwkomers in de gemeente in 2016

XX verhouding van het aantal meerderjarige nieuwkomers per 1.000 inwoners

XX aantal meerderjarige nieuwkomers verminderd met de nieuwkomers met Nederlandse nationaliteit