



**Streekplatform
Kempen**
Sterke regio.
Slim netwerk

NOTA

Schoolverlatersstudie

AAN : Streekplatform Kempen
AUTEUR : Kim Nevelsteen DATUM : 25 juni 2018
BETREFT : **Schoolverlatersrapport 2018 – vertaling naar het arrondissement Turnhout**

VOORAF

Jaarlijks publiceert VDAB een uitgebreid [schoolverlatersrapport](https://www.vdab.be/trendsdoc/schoolverlaters/detail/default.shtml) en jaarlijks biedt het Streekplatform Kempen een doorvertaling daarvan naar de regio. De Kempense gegevens die u in deze nota kunt raadplegen zijn de data voor het arrondissement Turnhout. Er zijn helaas geen data beschikbaar voor alle 29 gemeenten van het Streekplatform Kempen. U kunt alle details zelf raadplegen op: <https://www.vdab.be/trendsdoc/schoolverlaters/detail/default.shtml>

Deze nota betreft schoolverlaters die niet meer leerplichtig zijn, in Vlaanderen wonen, in 2016 de laatste keer op de schoolbanken zaten en in 2017 niet meer ingeschreven waren in het Vlaams onderwijs. Voor deze schoolverlaters bekijkt het schoolverlatersrapport of ze op 30 juni 2017 al dan niet werkzoekend waren. Dat is dus een momentopname, die niets zegt of de schoolverlater al dan niet aan de slag geweest is.

VDAB heeft de schoolverlatersstudie in mooie infographics in beeld gebracht. Hier worden er enkelen van overgenomen om de data voor de Kempen mee te illustreren.



Streekplatform Kempen
Sterke regio. Slim netwerk

Antwerpseweg 1, 2240 Geel – www.streekplatformkempen.be

INVESTEERT IN
JOUW TOEKOMST
ESF  

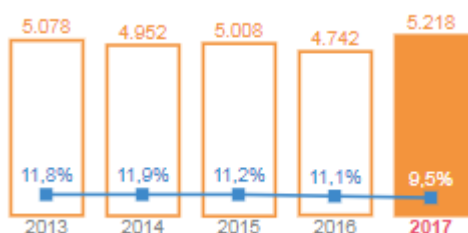


5.218 Kempense schoolverlaters in beeld

SCHOOLVERLATERS VINDEN HUN WEG NAAR DE ARBEIDSMARKT

In 2017 telde het arrondissement 5.218 schoolverlaters¹. Dat zijn er 476 of 10% meer dan in 2016. Ook in Vlaanderen is er een toename van het aantal schoolverlaters (+7,7%). Deze toename wordt deels verklaard door een aantrekkende arbeidsmarkt die vooral bij middengeschoolde jongeren voor een uitstroom als schoolverlater zorgt (Vlaanderen en Kempen +16% t.a.v. 2016).

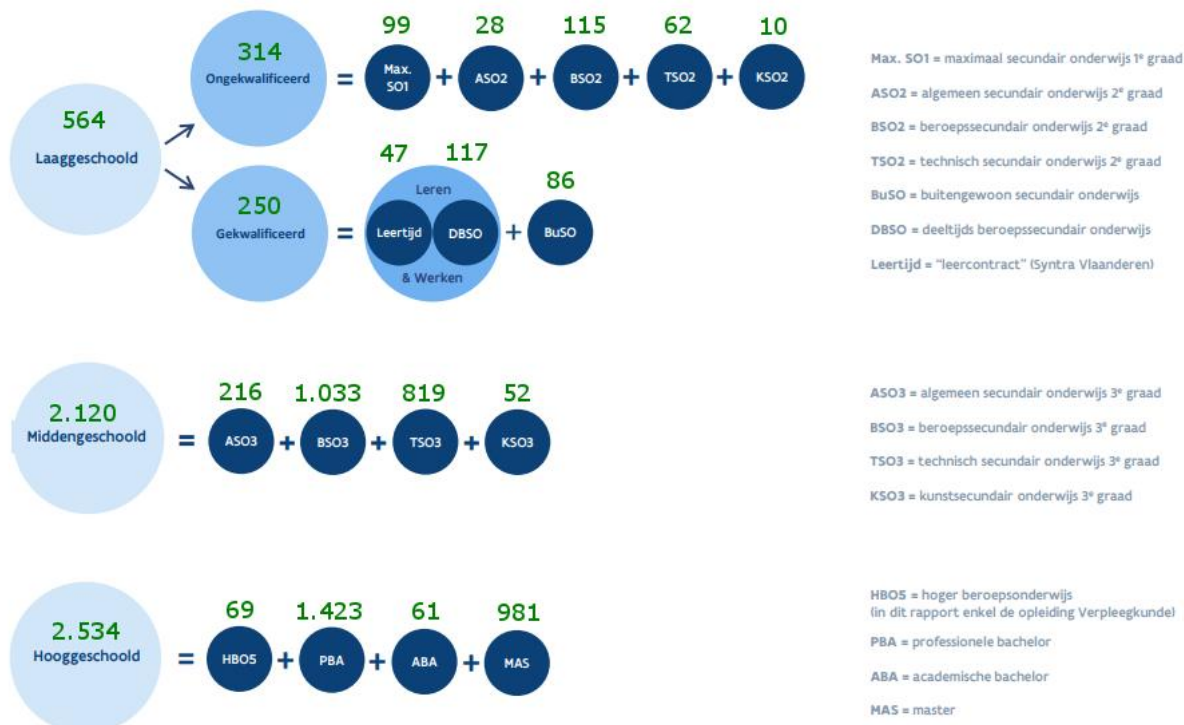
9,5% van de Kempense schoolverlaters (496) was na 1 jaar werkzoekend. 3,9% had in het jaar na afstuderen geen enkele dag gewerkt (206). Dat is opmerkelijk beter dan voorgaande jaren. Schoolverlaters vinden met andere woorden sneller hun weg naar de arbeidsmarkt. De Kempense schoolverlaters vinden globaal genomen ook beter aansluiting op de arbeidsmarkt dan het Vlaamse gemiddelde waar 10,5% van de schoolverlaters op 30 juni 2017 werkzoekend was.



Figuur 1: Evolutie aantal schoolverlaters arr. Turnhout (oranje cijfers) en hun werkloosheid op 30 juni het jaar na het schoolverlaten (blauw percentage), 2013-2017 (bron: VDAB schoolverlatersrapport 2018)

BIJNA DE HELFT VAN DE KEMPENSE SCHOOLVERLATERS IS HOOGGESCHOOLD

Scholings- en studieniveaus



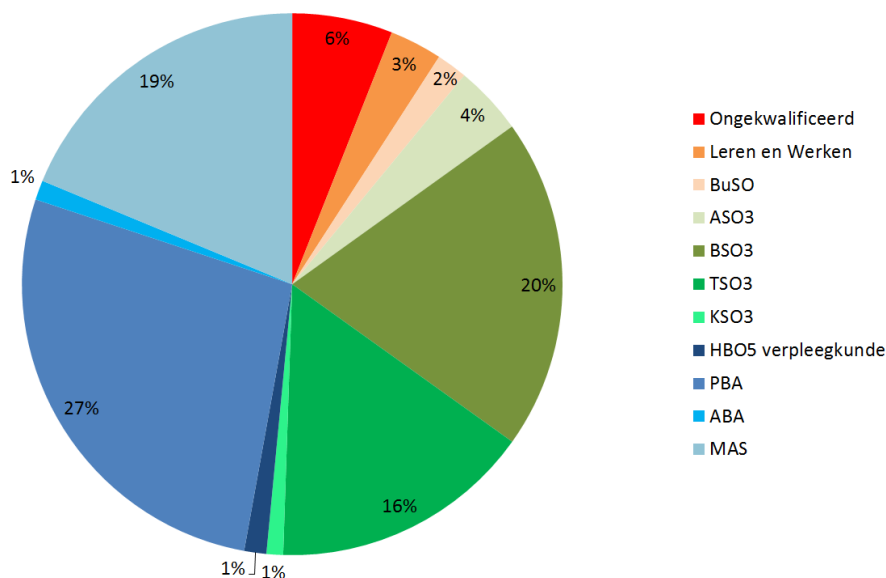
Figuur 2: Infographic scholings- en studieniveau met in de groene cijfers de aantallen voor het arr. Turnhout, schoolverlaters 2016 gevolgd op 30/06/2017. (bron: VDAB schoolverlatersrapport 2018 – verwerking Streekplatform Kempen)

¹ De schoolverlater was gedomicilieerd in het arrondissement Turnhout wanneer hij/zij de schoolbanken verliet.



48,6% van de Kempense schoolverlaters is hogeschoold. 40,6% is middengeschoold en 10,8% is laaggeschoold (*U vindt de duiding bij deze termen in figuur 2*). In vergelijking met Vlaanderen is het scholingsniveau van de Kempen gemiddeld hoger. Vlaanderen kende in 2016 47,5% hogeschoolde schoolverlaters en 39,6% middengeschoolde schoolverlaters. Met 12,9% laaggeschoolde schoolverlaters heeft Vlaanderen een groter aandeel laaggeschoolden bij zijn schoolverlaters als de Kempense regio.

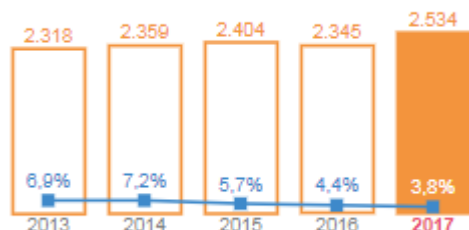
Als we naar het studieniveau kijken is de grootse groep, de groep met een professionele bachelor als hoogst behaalde diploma (1.423 schoolverlaters). De kleinste groep bestaat uit schoolverlaters die 2^e graad kunstsecundair onderwijs als hoogste diploma behaald hebben (10 schoolverlaters).



Figuur 3: Aandeel schoolverlaters arr. Turnhout volgens studieniveau, schooljaar 2016 (bron: VDAB schoolverlatersrapport 2018 – verwerking Streekplatform Kempen)

Het aantal hogeschoolde Kempense schoolverlaters is toegenomen, een groei met bijna 200 schoolverlaters ten aanzien van vorig jaar. Maar hun aandeel in de Kempense schoolverlaters is wel 0,9 pp. afgenomen. De middengeschoolden nemen nu een groter aandeel in dan het jaar voorheen.

Positief is dat de aansluiting met de arbeidsmarkt voor hogeschoolden uit het arrondissement Turnhout vlotter verloopt dan voorgaande jaren. Met 3,8% hogeschoolde werkloze schoolverlaters doen we het ook beter dan het Vlaamse gemiddelde van 4,1%. 1,1% van de hogeschoolde Kempense schoolverlaters had een jaar na afstuderen nog geen werkervaring (28 schoolverlaters), dat is een gelijkaardig aantal als het Vlaamse gemiddelde.



Figuur 4: Evolutie aantal hogeschoolde schoolverlaters arr. Turnhout (oranje cijfers) en hun werkloosheid op 30 juni het jaar na het schoolverlaten (blauw percentage), 2013-2017 (bron: VDAB schoolverlatersrapport 2018)

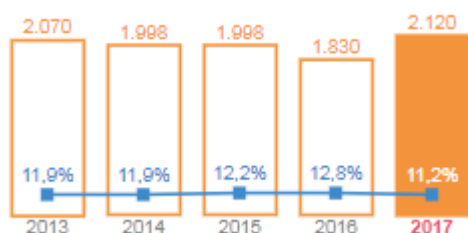
GROEIENDE GROEP MIDDENGESCHOOLDEN VERLAAT DE SCHOOLBANKEN

De groep middengeschoolde schoolverlaters was de laatste jaren dalende tot 2016. Voor 2.120 middengeschoolde schoolverlaters uit het arrondissement Turnhout was 2016 het laatste jaar op de schoolbanken. Bijna 300 schoolverlaters meer dan het jaar voorheen. 40,6% van de Kempense



schoolverlaters in de scope van dit schoolverlatersrapport zijn middengeschoold, dat is 2,1 pp meer dan een jaar voordien. Of een groei met 16%. In Vlaanderen zien we een gelijkaardige tendens.

Ondanks de toename in aandeel en in absolute aantallen zien we wel dat er minder werkloosheid is. 11,2% van de middengeschoolde schoolverlaters uit het arrondissement Turnhout waren op 30 juni van 2017 werkzoekend. Dat is beter dan het Vlaamse gemiddelde van 12,0%. 5,3% had nog geen enkele werkervaring opgebouwd in het jaar na afstuderen (113 schoolverlaters), ook hier volgt de regio de Vlaamse trend.

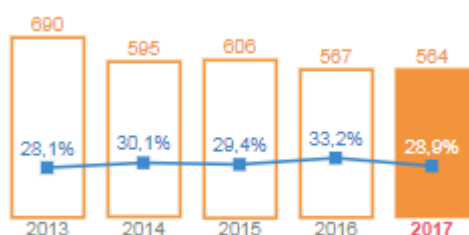


Figuur 5: Evolutie aantal middengeschoolde schoolverlaters arr. Turnhout (oranje cijfers) en hun werkloosheid op 30 juni het jaar na het schoolverlaten (blauw percentage), 2013-2017 (bron: VDAB schoolverlatersrapport 2018)

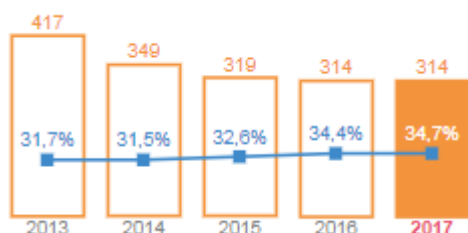
AANTAL LAAGGESCHOOLDEN EN ONGEKWALIFICEERDE SCHOOLVERLATERS BLIJFT STABIEL

564 Kempense schoolverlaters verlieten laaggeschoold de schoolbanken, 314 van hen zonder enige kwalificatie. Dat zijn cijfers die overeenstemmen met vorig jaar, hoewel het aandeel laaggeschoolden in het geheel van de schoolverlaters wel lichtjes afneemt. Voor het jaar 2016 zijn er in de Kempen 6,0% ongekwalificeerde schoolverlaters, de schooljaren voorheen ging het om 6,6% (schoolverlaters 2015) en 6,5% (schoolverlaters 2014, opvolgjaar 2015). Een voorzichtig positieve evolutie.

Laaggeschoolde jongeren mét kwalificatie maken wel een betere aansluiting met de arbeidsmarkt dan voorgaande jaren. Zij kunnen een beetje meesurfen op een aantrekkelijke arbeidsmarkt. Jongeren zonder kwalificatie daarentegen vinden steeds moeilijker een job. Een op de drie was op 30 juni 2017 werkzoekend. 16% van de schoolverlaters zonder kwalificatie had na een jaar nog geen werkervaring (51 schoolverlaters), bij de gehele groep laaggeschoolde schoolverlaters gaat het in de Kempen om 11,5% zonder werkervaring na één jaar (Vlaanderen, 12,3%).



Figuur 6: Evolutie aantal laaggeschoolde schoolverlaters arr. Turnhout (oranje cijfers) en hun werkloosheid op 30 juni het jaar na het schoolverlaten (blauw percentage), 2013-2017 (bron: VDAB schoolverlatersrapport 2018)



Figuur 7: Evolutie aantal ongekwalificeerde schoolverlaters arr. Turnhout (oranje cijfers) en hun werkloosheid op 30 juni het jaar na het schoolverlaten (blauw percentage), 2013-2017 (bron: VDAB schoolverlatersrapport 2018)



Kempense data uit de VDAB schoolverlatersstudie 2018

Hieronder vindt u een overzicht van de Kempense schoolverlaters van het jaar 2016 en hun tewerkstelling of werkervaring op 30 juni 2017. Wanneer u een rood percentage ziet, dan doet de regio het minder goed dan het Vlaamse gemiddelde, bij een groen cijfer doet de regio het beter. Een zwart percentage betekent dat de Kempen het Vlaams gemiddelde volgt.

Let op bij de interpretatie van deze cijfers. Het gaat voor het al dan niet hebben van werk om een momentopname (de foto) van 30 juni 2017. En het gaat soms om zo'n kleine aantallen dat grote conclusies niet op zijn plaats zijn.

Wilt u meer details bv. over de verdeling tussen mannelijke en vrouwelijke schoolverlaters dan verwijst ik u graag naar de applicatie van VDAB, waar u zelf naar hartenlust gegevens kunt raadplegen:

<https://www.vdab.be/trendsdoc/schoolverlaters/detail/default.shtml>

SAMENVATTING

Studieniveau	aantal schoolverlaters	werkloos op 30/6/2017		geen werkervaring na 1j	
		percentage	aantal	percentage	aantal
Secundair onderwijs 1e graad*	99	48,5%	48	21,2%	21
ASO 2e graad*	28	17,9%	5	14,3%	4
BSO 2e graad*	115	34,8%	40	14,8%	17
TSO 2e graad*	62	24,2%	15	12,9%	8
KSO 2e graad*	10	10,0%	1	10,0%	1
Buitengewoon secundair onderwijs	86	27,9%	24	8,1%	7
Deeltijds beroeps secundair onderwijs	117	21,4%	25	4,3%	5
Leertijd ²	47	10,6%	5	4,3%	2
Laaggeschoold (*=ongekwalificeerd)	564	28,9%	163	11,5%	65
	aantal schoolverlaters	werkloos na 1j		geen werkervaring na 1j	
ASO 3e graad	216	13,4%	29	8,8%	19
BSO 3e graad	1033	9,9%	102	4,4%	45
TSO 3e graad	819	11,6%	95	5,1%	42
KSO 3e graad	52	21,2%	11	13,5%	7
Middengeschoold	2120	11,2%	237	5,3%	113
	aantal schoolverlaters	werkloos na 1j		geen werkervaring na 1j	
HBO5 - verpleegkunde	69	0,0%	0	0,0%	0
Professionele bachelor	1.423	3,8%	54	0,8%	11
Academische bachelor	61	4,9%	3	1,6%	1
Master	981	4,1%	40	1,6%	16
Hooggeschoold	2.534	3,8%	97	1,1%	28
TOTAAL	5.218	9,5%	497	3,9%	206

² Tijdens het schooljaar 2016-2017 werd nog leertijd georganiseerd in de regio. De campus Turnhout van Syntra AB is op 1 september 2017 gesloten.



Details per studiegebied

Studiegebieden binnen 2e graad ASO	aantal schoolverlaters	werkloos na 1j		geen werkervaring na 1j	
Algemeen secundair onderwijs	27	18,5%	5	14,81%	4
Sport	4	0,0%	0	0,00%	0
ASO 2e graad*	31	16,1%	5	12,90%	4

Studiegebieden binnen 2e graad BSO	aantal schoolverlaters	werkloos na 1j		geen werkervaring na 1j	
Bouw	5	20,0%	1	0,0%	0
Decoratieve technieken	3	33,3%	1	33,3%	1
Handel	22	27,3%	6	9,1%	2
Hout	4	25,0%	1	25,0%	1
Land- en tuinbouw	10	30,0%	3	20,0%	2
Lichaamsverzorging	4	25,0%	1	0,0%	0
Mechanica-elektriciteit	24	41,7%	10	16,7%	4
Mode	3	100,0%	3	33,3%	1
Personenzorg	34	38,2%	13	17,6%	6
Voeding	6	16,7%	1	0,0%	0
BSO 2e graad*	115	34,8%	40		17

Studiegebieden binnen 2e graad TSO	aantal schoolverlaters	werkloos na 1j		geen werkervaring na 1j	
Bouw	1	100,0%	1	0,0%	0
Chemie	3	0,0%	0	0,0%	0
Grafische communicatie en media	4	0,0%	0	0,0%	0
Handel	15	26,7%	4	20,0%	3
Land- en tuinbouw	1	0,0%	0	0,0%	0
Lichaamsverzorging	3	66,7%	2	33,3%	1
Mechanica-elektriciteit	8	25,0%	2	12,5%	1
Personenzorg	21	23,8%	5	14,3%	3
Sport	4	25,0%	1	0,0%	0
Toerisme	2	0,0%	0	0,0%	0
TSO 2e graad*	62	24,2%	15	12,9%	8

Studiegebieden binnen 2e graad KSO	aantal schoolverlaters	werkloos na 1j		geen werkervaring na 1j	
Beeldende kunsten	6	16,7%	1	16,67%	1
Podiumkunsten	4	0,0%	0	0,00%	0
KSO 2e graad*	10	10,0%	1	10,00%	1



Studiegebieden binnen BuSO	aantal schoolverlaters	werkloos na 1j		geen werkervaring na 1j	
Bouw	11	18,2%	2	9,1%	1
Decoratieve technieken	3	33,3%	1	0,0%	0
Handel	6	33,3%	2	16,7%	1
Hout	16	37,5%	6	18,8%	3
Land- en tuinbouw	7	28,6%	2	0,0%	0
Lichaamsverzorging	1	0,0%	0	0,0%	0
Mechanica-elektriciteit	12	25,0%	3	0,0%	0
Personenzorg	22	31,8%	7	9,1%	2
Voeding	8	12,5%	1	0,0%	0
Buitengewoon secundair onderwijs	86	27,9%	24	8,1%	7

43 van de 86 BuSO schoolverlaters deden een ABO jaar, 8 van hen waren op 30 juni 2017 werkzoekend (18,6%) In Vlaanderen was dat 26,4%.

Studiegebieden binnen DBSO	aantal schoolverlaters	werkloos na 1j		geen werkervaring na 1j	
Bouw	17	0,0%	0	0,0%	0
Decoratie	7	0,0%	0	0,0%	0
Handel en administratie	21	23,8%	5	4,8%	1
Hout	4	0,0%	0	0,0%	0
Land- en tuinbouw	2	50,0%	1	0,0%	0
Metaal en kunststoffen	17	23,5%	4	5,9%	1
Onderhoud	1	0,0%	0	0,0%	0
Personenzorg	15	26,7%	4	6,7%	1
Schoonheidszorg	1	0,0%	0	0,0%	0
Sport en vrije tijd	4	25,0%	1	0,0%	0
Transport	7	42,9%	3	14,3%	1
Voeding-horeca	21	33,3%	7	0,0%	0
Deeltijds beroeps secundair onderwijs	117	21,4%	25	3,4%	4

Studiegebieden binnen Leertijd	aantal schoolverlaters	werkloos na 1j		geen werkervaring na 1j	
Bouw en hout	4	25,0%	1	0,0%	0
Cultuur en podiumkunsten	2	0,0%	0	0,0%	0
Dieren	2	50,0%	1	50,0%	1
Elektriciteit	3	33,3%	1	0,0%	0
Groensector	2	0,0%	0	0,0%	0
Horeca	4	0,0%	0	0,0%	0
Informatica	2	0,0%	0	0,0%	0
Kunst, antiek en ambachten	1	0,0%	0	0,0%	0
Personenverzorging	6	16,7%	1	16,7%	1



Transport en logistiek	1	0,0%	0	0,0%	0
Verkoop en marketing	8	12,5%	1	0,0%	0
Voeding	5	0,0%	0	0,0%	0
Voertuigen en metaal	7	0,0%	0	0,0%	0
Leertijd	47	10,6%	5	4,3%	2

Studierichtingen binnen 3e graad ASO	aantal schoolverlaters	werkloos na 1j		geen werkervaring na 1j	
Economie - Moderne talen	35	5,7%	2	2,86%	1
Economie - Wiskunde	9	11,1%	1	11,11%	1
Grieks – Latijn	3	33,3%	1	33,33%	1
Grieks - Wiskunde	2	0,0%	0	0,00%	0
Humane wetenschappen	59	10,2%	6	5,08%	3
Latijn - Moderne talen	10	20,0%	2	20,00%	2
Latijn - Wetenschappen	10	20,0%	2	20,00%	2
Latijn - Wiskunde	8	12,5%	1	12,50%	1
Moderne talen - Wetenschappen	9	44,4%	4	22,22%	2
Moderne talen - Wiskunde	2	0,0%	0	0,00%	0
Rudolf Steinerpedagogie	3	66,7%	2	33,33%	1
Wetenschappen - wiskunde	55	10,9%	6	9,09%	5
Bijzondere wetenschappelijke vorming (7j)	1	100,0%	1	0,00%	0
Studiegebied ASO	206	13,6%	28	9,2%	19
Moderne talen - Topsport	1	0,0%	0	0,00%	0
Sportwetenschappen	9	11,1%	1	0,00%	0
Studiegebied sport	10	10,00%	1	0,00%	0
ASO 3e graad	216	13,4%	29	8,8%	19

Studierichtingen binnen 3e graad BSO	aantal schoolverlaters	werkloos na 1j		geen werkervaring na 1j	
Auto	11	27,3%	3	18,2%	2
Auto-elektriciteit (7j)	12	8,3%	1	0,0%	0
Bedrijfsvoertuigen (7j)	7	14,3%	1	14,3%	1
Carrosserie	4	25,0%	1	0,0%	0
Carrosserie- en spuitwerk (7j)	7	0,0%	0	0,0%	0
Diesel- en LPG-motoren (7j)	13	7,7%	1	0,0%	0
Vrachtwagenchauffeur	3	0,0%	0	0,0%	0
Studiegebied auto	57	12,3%	7	5,3%	3
Bio-ecologische bouwafwerking (7j)	11	27,3%	3	0,0%	0
Bouwplaatsmachinist	4	0,0%	0	0,0%	0
Dakwerken (7j)	3	0,0%	0	0,0%	0
Decoratie en restauratie schilderwerk (7j)	19	15,8%	3	0,0%	0



Mechanische en hydraulische kranen (7j)	10	0,0%	0	0,0%	0
Renovatie bouw	20	0,0%	0	0,0%	0
Ruwbouw	13	0,0%	0	0,0%	0
Schilderwerk en decoratie	2	50,0%	1	0,0%	0
<i>Studiegebied bouw</i>	<i>82</i>	<i>8,5%</i>	<i>7</i>	<i>0,0%</i>	<i>0</i>
Publiciteit en illustratie (7j)	19	31,6%	6	31,6%	6
Publiciteitsgrafiek	3	33,3%	1	33,3%	1
<i>Studiegebied decoratieve technieken</i>	<i>22</i>	<i>31,8%</i>	<i>7</i>	<i>31,8%</i>	<i>7</i>
Bedrijfsgrafiek (7j)	6	0,0%	0	0,0%	0
Meerkleurendruk - drukveredeling	4	0,0%	0	0,0%	0
<i>Studiegebied grafische communicatie en media</i>	<i>10</i>	<i>0,0%</i>	<i>0</i>	<i>0,0%</i>	<i>0</i>
Kantoor	14	28,6%	4	21,4%	3
Kantooradministratie en gegevensbeheer (7j)	50	10,0%	5	4,0%	2
Logistiek (7j)	25	4,0%	1	4,0%	1
Verkoop en vertegenwoordiging (7j)	14	28,6%	4	7,1%	1
Verkoop	4	50,0%	2	25,0%	1
Winkelbeheer en etalage (7j)	28	14,3%	4	3,6%	1
<i>Studiegebied handel</i>	<i>135</i>	<i>14,8%</i>	<i>20</i>	<i>6,7%</i>	<i>9</i>
Bijzondere schrijnwerkconstructies	24	8,3%	2	8,3%	2
Houtbewerking	23	8,7%	2	0,0%	0
Industriële houtbewerking (7j)	28	10,7%	3	0,0%	0
Interieurinrichting	33	18,2%	6	12,1%	4
<i>Studiegebied hout</i>	<i>108</i>	<i>12,0%</i>	<i>13</i>	<i>5,6%</i>	<i>6</i>
Uuwerkherstelling (7j) (studiegebied juwelen)	1	0,0%	0	0,0%	0
Centrale verwarming en sanitaire installaties	5	20,0%	1	20,0%	1
Koelinstallaties	1	0,0%	0	0,0%	0
Koeltechnische installaties (7j)	16	0,0%	0	0,0%	0
Verwarmingsinstallaties (7j)	13	0,0%	0	0,0%	0
<i>Studiegebied koeling en warmte</i>	<i>35</i>	<i>2,9%</i>	<i>1</i>	<i>2,9%</i>	<i>1</i>
Dierenzorg	10	0,0%	0	0,0%	0
Gespecialiseerde dierenverzorging (7j)	24	16,7%	4	8,3%	2
Land- en tuinbouwmechanisatie (7j)	1	0,0%	0	0,0%	0
Landbouw	2	0,0%	0	0,0%	0
Paardrijden en - verzorgen	1	0,0%	0	0,0%	0
Tuinaanleg en -onderhoud	5	0,0%	0	0,0%	0
Tuinbouw en groenvoorziening	4	0,0%	0	0,0%	0
Tuinbouwproductie (7j)	2	0,0%	0	0,0%	0
Veehouderij en landbouwteelten	5	0,0%	0	0,0%	0



<i>Studiegebied land- en tuinbouw</i>	54	7,4%	4	3,7%	2
Haarstilist (7j)	46	6,5%	3	2,2%	1
Haarzorg	15	13,3%	2	13,3%	2
<i>Studiegebied lichaamsverzorging</i>	61	8,2%	5	4,9%	3
Veiligheidsberoepen (7j) (studiegebied maatschappelijk veiligheid)	14	7,1%	1	0,0%	0
Beperkte kustvaart (7j) (studiegebied maritieme opleidingen)	1	0,0%	0	0,0%	0
Computer gestuurde werktuigmachines (7j)	5	0,0%	0	0,0%	0
Elektrische installaties	6	33,3%	2	0,0%	0
Fotolassen (7j)	33	3,0%	1	0,0%	0
Industrieel onderhoud	7	0,0%	0	0,0%	0
Industriële elektriciteit	25	4,0%	1	4,0%	1
Lassen - constructie	7	0,0%	0	0,0%	0
Pijpfitten - lassen - monteren	13	0,0%	0	0,0%	0
Werktuigmachines	2	0,0%	0	0,0%	0
<i>Studiegebied mechanica - elektriciteit</i>	98	4,1%	4	1,0%	1
Mode - verkoop (7j)	5	0,0%	0	0,0%	0
Moderealiserie en -verkoop	5	0,0%	0	0,0%	0
Modespecialisatie en trendstudie (7j)	7	42,9%	3	0,0%	0
Modevormgeving (BSO4)	1	0,0%	0	0,0%	0
<i>Studiegebied mode</i>	18	16,7%	3	0,0%	0
Restauratie muziekinstrumenten (7j) (Muziekinstrumentenbouw)	1	0,0%	0	0,0%	0
Kinderzorg (7j)	52	9,6%	5	5,8%	3
Organisatie-assistentie	24	12,5%	3	4,2%	1
Organisatiehulp	3	33,3%	1	0,0%	0
Thuis- en bejaardenzorg (7j)	145	4,8%	7	2,1%	3
Verzorging	27	25,9%	7	11,1%	3
<i>Studiegebied personenzorg</i>	251	9,2%	23	4,0%	10
Topsport - Sportinitiatie (Sport)	1	0,0%	0	0,0%	0
Banketaannemer - traiteur (7j)	15	0,0%	0	0,0%	0
Banketbakkerij - Chocoladebewerking (7j)	14	0,0%	0	0,0%	0
Brood- en banketbakkerij en confiserie	6	16,7%	1	16,7%	1
Grootkeuken	2	50,0%	1	0,0%	0
Hotelonthaal (7j)	6	0,0%	0	0,0%	0
Restaurant en keuken	5	20,0%	1	0,0%	0
Restaurantbedrijf en drankenkennis (7j)	3	0,0%	0	0,0%	0



Slagerij - Fijnkosttraiteur (7j)	1	0,0%	0	0,0%	0
Slagerij en verkoopsklare gerechten	1	0,0%	0	0,0%	0
Specialiteitenrestaurant (7j)	5	0,0%	0	0,0%	0
<i>Studiegebied voeding</i>	<i>58</i>	<i>5,2%</i>	<i>3</i>	<i>1,7%</i>	<i>1</i>
<i>Naamloos 7j</i>	<i>26</i>	<i>15,4%</i>	<i>4</i>	<i>7,7%</i>	<i>2</i>
BSO 3e graad	1033	9,9%	102	4,4%	45

Studierichtingen binnen 3e graad TSO	aantal schoolverlaters	werkloos na 1j		geen werkervaring na 1j	
Autotechnieken	13	7,7%	1	7,7%	1
Toegepaste autotechnieken (Se-n-Se)	10	0,0%	0	0,0%	0
<i>Studiegebied auto</i>	<i>23</i>	<i>4,3%</i>	<i>1</i>	<i>4,3%</i>	<i>1</i>
Bouw constructie- en planningstechnieken (Se-n-Se)	3	0,0%	0	0,0%	0
Bouw- en houtkunde	7	28,6%	2	0,0%	0
Bouwtechnieken	4	0,0%	0	0,0%	0
<i>Studiegebied bouw</i>	<i>14</i>	<i>0,0%</i>	<i>0</i>	<i>0,0%</i>	<i>0</i>
Apotheekassistent (Se-n-Se)	9	0,0%	0	0,0%	0
Chemie	4	0,0%	0	0,0%	0
Chemische procestechnieken (Se-n-Se)	3	0,0%	0	0,0%	0
Farmaceutisch-technisch assistent	4	0,0%	0	0,0%	0
Techniek - Wetenschappen	9	22,2%	2	11,1%	1
<i>Studiegebied chemie</i>	<i>29</i>	<i>6,9%</i>	<i>2</i>	<i>3,4%</i>	<i>1</i>
Fotografie	1	0,0%	0	0,0%	0
Fotografische vormgeving	1	0,0%	0	0,0%	0
<i>Studiegebied fotografie</i>	<i>2</i>	<i>0,0%</i>	<i>0</i>	<i>0,0%</i>	<i>0</i>
Multimedia	10	20,0%	2	0,0%	0
Printmedia	7	14,3%	1	14,3%	1
<i>Studiegebied grafische communicatie en media</i>	<i>17</i>	<i>17,6%</i>	<i>3</i>	<i>5,9%</i>	<i>1</i>
Administratie vrije beroepen (Se-n-Se)	1	0,0%	0	0,0%	0
Boekhouden - Informatica	20	20,0%	4	10,0%	2
Handel	36	11,1%	4	5,6%	2
Informaticabeheer	20	30,0%	6	15,0%	3
Internationaal transport en goederenverzending (Se-n-Se)	2	50,0%	1	0,0%	0
Medico-sociale administratie (Se-n-Se)	4	0,0%	0	0,0%	0
Secretariaat - Talen	23	8,7%	2	4,3%	1
<i>Studiegebied handel</i>	<i>106</i>	<i>16,0%</i>	<i>17</i>	<i>7,5%</i>	<i>8</i>



Hout constructie- en planningstechnieken (Se-n-Se)	3	0,0%	0	0,0%	0
Houttechnieken	28	14,3%	4	7,1%	2
<i>Studiegebied hout</i>	<i>31</i>	<i>12,9%</i>	<i>4</i>	<i>6,5%</i>	<i>2</i>
Biotechnische wetenschappen	8	12,5%	1	0,0%	0
Dier- en landbouwtechnische wetenschappen	9	11,1%	1	0,0%	0
Planttechnische wetenschappen	6	0,0%	0	0,0%	0
<i>Studiegebied Land- en tuinbouw</i>	<i>23</i>	<i>8,7%</i>	<i>2</i>	<i>0,0%</i>	<i>0</i>
Esthetische lichaamsverzorging (Se-n-Se)	8	0,0%	0	0,0%	0
Grime (Se-n-Se)	2	0,0%	0	0,0%	0
Schoonheidsverzorging	35	17,1%	6	5,7%	2
<i>Studiegebied lichaamsverzorging</i>	<i>45</i>	<i>13,3%</i>	<i>6</i>	<i>4,4%</i>	<i>2</i>
Integrale veiligheid (<i>studiegebied maatschappelijk veiligheid</i>)	44	9,1%	4	0,0%	0
Maritieme technieken Dek (<i>studiegebied maritieme opleidingen</i>)	2	0,0%	0	0,0%	0
Computergestuurde mechanische productietechnieken (Se-n-Se)	5	0,0%	0	0,0%	0
Elektriciteit - Elektronica	9	22,2%	2	22,2%	2
Elektrische installatietechnieken	40	12,5%	5	7,5%	3
Elektromechanica	21	19,0%	4	14,3%	3
Industriële ICT	1	100,0%	1	0,0%	0
Industriële onderhoudstechnieken (Se-n-Se)	5	0,0%	0	0,0%	0
Industriële wetenschappen	6	0,0%	0	0,0%	0
Mechanische vormingstechnieken	21	4,8%	1	4,8%	1
Regeltechnieken (Se-n-Se)	11	18,2%	2	18,2%	2
Stuur- en beveiligingstechnieken	11	0,0%	0	0,0%	0
Vliegtuigtechnicus (Se-n-Se)	1	0,0%	0	0,0%	0
<i>Studiegebied mechanica - elektriciteit</i>	<i>131</i>	<i>11,5%</i>	<i>15</i>	<i>8,4%</i>	<i>11</i>
Creatie en mode	2	0,0%	0	0,0%	0
Creatie en patroonontwerpen (Se-n-Se)	4	25,0%	1	25,0%	1
<i>Studiegebied mode</i>	<i>6</i>	<i>16,7%</i>	<i>1</i>	<i>16,7%</i>	<i>1</i>
Orthopedietechnieken	2	0,0%	0	0,0%	0
Orthopedische instrumenten (Se-n-Se)	2	0,0%	0	0,0%	0
<i>Studiegebied orthopedische technieken</i>	<i>4</i>	<i>0,0%</i>	<i>0</i>	<i>0,0%</i>	<i>0</i>
Gezondheids- en welzijnswetenschappen	29	6,9%	2	0,0%	0
Jeugd- en gehandicaptenzorg	32	9,4%	3	6,3%	2



Leefgroepenwerking (Se-n-Se)	27	0,0%	0	0,0%	0
Sociale en technische wetenschappen	160	10,6%	17	4,4%	7
Tandartsassistentie (Se-n-Se)	3	33,3%	1	0,0%	0
<i>Studiegebied personenzorg</i>	251	9,2%	23	3,6%	9
Lichamelijke opvoeding en sport	48	22,9%	11	8,3%	4
Topsport	2	0,0%	0	0,0%	0
<i>Studiegebied sport</i>	50	22,0%	11	8,0%	4
Dentaaltechnieken en suprastructuren (Se-n-Se) (<i>Studiegebied tandtechnieken</i>)	2	0,0%	0	0,0%	0
Onthaal en public relations	8	25,0%	2	25,0%	2
Toerisme en organisatie (Se-n-Se)	4	0,0%	0	0,0%	0
Toerisme	15	6,7%	1	0,0%	0
<i>Studiegebied toerisme</i>	27	11,1%	3	7,4%	2
Brood en banket	1	0,0%	0	0,0%	0
Hotel	11	9,1%	1	0,0%	0
<i>Studiegebied voeding</i>	12	8,3%	1	0,0%	0
TSO 3e graad	819	11,6%	95	5,1%	42

Studierichtingen binnen 3e graad KSO	aantal schoolverlaters	werkloos na 1j		geen werkervaring na 1j	
Architecturale en binnenhuiskunst	7	28,6%	2	14,3%	1
Architecturele vorming	4	0,0%	0	0,0%	0
Audiovisuele technieken	1	0,0%	0	0,0%	0
Beeldende vorming	5	20,0%	1	20,0%	1
Bijzondere beeldende vorming (7j)	2	50,0%	1	50,0%	1
Industriële kunst	1	0,0%	0	0,0%	0
Toegepaste beeldende kunst	6	33,3%	2	16,7%	1
Vrije beeldende kunst	7	28,6%	2	14,3%	1
<i>Studiegebied beeldende kunsten</i>	33	24,2%	8	15,2%	5
Bijzondere muzikale vorming (7j)	2	0,0%	0	0,0%	0
Muziek	7	28,6%	2	28,6%	2
Woordkunst - Drama	10	10,0%	1	0,0%	0
<i>Studiegebied podiumkunsten</i>	19	15,8%	3	10,5%	2
KSO 3e graad	52	21,2%	11	13,5%	7

Studierichtingen binnen professionele bachelor	aantal schoolverlaters	werkloos na 1j		geen werkervaring na 1j	
Interieurvormgeving	10	0,0%	0	0,0%	0
Landschaps- en tuinarchitectuur	2	0,0%	0	0,0%	0
Toegepaste architectuur	1	0,0%	0	0,0%	0



<i>Studiegebied architectuur</i>	13	0,0%	0	0,0%	0
Audiovisuele kunsten	3	0,0%	0	0,0%	0
Beeldende vormgeving	3	33,3%	1	0,0%	0
<i>Studiegebied audiovisuele en beeldende kunst</i>	6	16,7%	1	0,0%	0
<i>Agro- en biotechnologie (studiegebied biotechniek)</i>	34	2,9%	1	0,0%	0
Biomedische laboratoriumtechnologie	21	0,0%	0	0,0%	0
Ergotherapie	57	1,8%	1	0,0%	0
Logopedie en audiologie	17	0,0%	0	0,0%	0
Medische beeldvorming	1	0,0%	0	0,0%	0
Optiek en optometrie	3	0,0%	0	0,0%	0
Orthopedie	9	0,0%	0	0,0%	0
Podologie	2	0,0%	0	0,0%	0
Sport en bewegen	2	0,0%	0	0,0%	0
Verpleegkunde	112	0,0%	0	0,0%	0
Voedings- en dieetkunde	19	0,0%	0	0,0%	0
Vroedkunde	16	0,0%	0	0,0%	0
<i>Studiegebied gezondheidszorg</i>	259	0,4%	1	0,0%	0
Bedrijfsmanagement	193	5,2%	10	1,0%	2
Communicatiemanagement	22	0,0%	0	0,0%	0
Hotelmanagement	5	20,0%	1	20,0%	1
Informaticamanagement en multimedia	1	0,0%	0	0,0%	0
Journalistiek	12	0,0%	0	0,0%	0
Officemanagement	53	0,0%	0	0,0%	0
Toegepaste informatica	58	5,2%	3	0,0%	0
Toerisme en recreatiemanagement	6	16,7%	1	0,0%	0
<i>Studiegebied handelswetenschappen en bedrijfskunde</i>	350	4,0%	14	1,1%	4
Audiovisuele technieken - film, TV, video	2	0,0%	0	0,0%	0
Audiovisuele technieken - fotografie	4	25,0%	1	0,0%	0
Autotechnologie	13	0,0%	0	0,0%	0
Bouw	20	5,0%	1	5,0%	1
Chemie	40	2,5%	1	2,5%	1
Digital arts and entertainment	1	0,0%	0	0,0%	0
Elektromechanica	45	4,4%	2	0,0%	0
Elektronica-ICT	35	0,0%	0	0,0%	0
Energietechnologie	13	0,0%	0	0,0%	0
Energiemanagement	1	0,0%	0	0,0%	0
Grafische en digitale media	7	0,0%	0	0,0%	0
Houttechnologie	8	0,0%	0	0,0%	0



Integrale veiligheid	4	0,0%	0	0,0%	0
Logistiek	3	0,0%	0	0,0%	0
Luchtvaart	1	0,0%	0	0,0%	0
Multimedia en communicatietechnologie	10	20,0%	2	0,0%	0
Vastgoed	12	8,3%	1	0,0%	0
<i>Studiegebied industriële wetenschappen en technologie</i>	<i>219</i>	<i>3,7%</i>	<i>8</i>	<i>0,9%</i>	<i>2</i>
<i>Pop- en rockmuziek (studiegebied muziek en podiumkunsten)</i>	<i>3</i>	<i>0,0%</i>	<i>0</i>	<i>0,0%</i>	<i>0</i>
Kleuteronderwijs	79	6,3%	5	1,3%	1
Lager onderwijs	109	0,9%	1	0,0%	0
Secundair onderwijs	122	9,8%	12	0,8%	1
<i>Studiegebied onderwijs</i>	<i>310</i>	<i>6,8%</i>	<i>21</i>	<i>0,6%</i>	<i>2</i>
Gezinswetenschappen	4	0,0%	0	0,0%	0
Orthopedagogie	84	4,8%	4	0,0%	0
Pedagogie van het jonge kind	6	0,0%	0	0,0%	0
Sociaal werk	98	3,1%	3	2,0%	2
Sociale readaptatiewetenschappen	10	0,0%	0	0,0%	0
Toegepaste psychologie	27	3,7%	1	3,7%	1
<i>Studiegebied sociaal-agogische werk</i>	<i>229</i>	<i>3,5%</i>	<i>8</i>	<i>1,3%</i>	<i>3</i>
Professionele bachelor	1.423	3,8%	54	0,8%	11

Studiegebieden binnen academische bachelor	aantal schoolverlaters	werkloos na 1j		geen werkervaring na 1j	
Archeologie en kunstwetenschappen	3	0,0%	0	0,0%	0
Architectuur	4	0,0%	0	0,0%	0
Audiovisuele en beeldende kunst	10	20,0%	2	0,0%	0
Biotechniek	1	0,0%	0	0,0%	0
Geneeskunde	3	0,0%	0	0,0%	0
Geschiedenis	1	0,0%	0	0,0%	0
Handelswetenschappen en bedrijfskunde	2	0,0%	0	0,0%	0
Industriële wetenschappen en technologie	1	0,0%	0	0,0%	0
Muziek en podiumkunsten	6	0,0%	0	0,0%	0
Politieke en sociale wetenschappen	3	0,0%	0	0,0%	0
Psychologie en pedagogische wetenschappen	6	16,7%	1	16,7%	1
Rechten, notariaat en criminologische wetenschappen	3	0,0%	0	0,0%	0
Sociale gezondheidswetenschappen	1	0,0%	0	0,0%	0
Taal- en letterkunde	4	0,0%	0	0,0%	0



Toegepaste biologische wetenschappen	1	0,0%	0	0,0%	0
Toegepaste taalkunde	3	0,0%	0	0,0%	0
Toegepaste wetenschappen	3	0,0%	0	0,0%	0
Wetenschappen	4	0,0%	0	0,0%	0
Wijsbegeerte en moraalwetenschappen	2	0,0%	0	0,0%	0
Academische bachelor	61	4,9%	3	1,6%	1

Studierichtingen binnen master	aantal schoolverlaters	werkloos na 1j		geen werkervaring na 1j	
Archeologie	1	0,0%	0	0,0%	0
Culturele studies	6	0,0%	0	0,0%	0
Kunstwetenschappen	2	0,0%	0	0,0%	0
Musicologie	1	0,0%	0	0,0%	0
<i>Studiegebied archeologie en kunstwetenschappen</i>	<i>10</i>	<i>0,0%</i>	<i>0</i>	<i>0,0%</i>	<i>0</i>
Architectuur	16	0,0%	0	0,0%	0
Interieurarchitectuur	14	7,1%	1	0,0%	0
<i>Studiegebied architectuur</i>	<i>30</i>	<i>3,3%</i>	<i>1</i>	<i>0,0%</i>	<i>0</i>
Audiovisuele kunsten	4	0,0%	0	0,0%	0
Beeldende kunsten	22	9,1%	2	4,5%	1
Conservatie en restauratie	1	0,0%	0	0,0%	0
<i>Studiegebied audiovisuele en beeldende kunst</i>	<i>27</i>	<i>7,4%</i>	<i>2</i>	<i>3,7%</i>	<i>1</i>
Ergotherapeutische wetenschap	3	0,0%	0	0,0%	0
Lichamelijke opvoeding en bewegingswetenschappen	10	10,0%	1	0,0%	0
Revalidatiewetenschappen en kinesithapie	51	0,0%	0	0,0%	0
<i>Studiegebied bewegings- en revalidatiewetenschappen</i>	<i>64</i>	<i>1,6%</i>	<i>1</i>	<i>0,0%</i>	<i>0</i>
Biomedische wetenschappen	12	8,3%	1	0,0%	0
Biowetenschappen: land- en tuinbouwkunde	6	0,0%	0	0,0%	0
Biowetenschappen: voedingsindustrie	7	0,0%	0	0,0%	0
<i>Studiegebied biotechniek</i>	<i>13</i>	<i>0,0%</i>	<i>0</i>	<i>0,0%</i>	<i>0</i>
Diergeneeskunde	12	0,0%	0	0,0%	0
Bedrijfseconomie	8	0,0%	0	0,0%	0
Bedrijfskunde	1	0,0%	0	0,0%	0
Beleidseconomie	2	50,0%	1	50,0%	1
Cultuurmanagement	8	0,0%	0	0,0%	0
Economische wetenschappen	1	0,0%	0	0,0%	0



Informatiemanagement	4	0,0%	0	0,0%	0
Management	19	0,0%	0	0,0%	0
Sociaal-economische wetenschappen	2	0,0%	0	0,0%	0
Toegepaste economische wetenschappen	26	0,0%	0	0,0%	0
Toegepaste economische wetenschappen: bedrijfskunde	7	0,0%	0	0,0%	0
Toegepaste economische wetenschappen: economisch beleid	3	0,0%	0	0,0%	0
Toegepaste economische wetenschappen: handelsingenieur in de beleidsinformatica	6	0,0%	0	0,0%	0
Toegepaste economische wetenschappen: handelsingenieur	19	0,0%	0	0,0%	0
Toerisme	1	0,0%	0	0,0%	0
Verzekeringen	1	0,0%	0	0,0%	0
<i>Studiegebied economische en toegepaste economische wetenschappen</i>	<i>108</i>	<i>0,9%</i>	<i>1</i>	<i>0,9%</i>	<i>1</i>
Farmaceutische zorg	12	0,0%	0	0,0%	0
Geneesmiddelenontwikkeling	11	0,0%	0	0,0%	0
<i>Studiegebied farmaceutische wetenschappen</i>	<i>23</i>	<i>0,0%</i>	<i>0</i>	<i>0,0%</i>	<i>0</i>
Geneeskunde	15	0,0%	0	0,0%	0
Verpleegkunde en vroedkunde	10	0,0%	0	0,0%	0
<i>Studiegebied geneeskunde</i>	<i>25</i>	<i>0,0%</i>	<i>0</i>	<i>0,0%</i>	<i>0</i>
Geschiedenis	14	21,4%	3	21,4%	3
Godgeleerdheid en godsdienstwetenschappen (studiegebied godgeleerdheid, godsdienstwetenschappen en kerkelijk recht)	3	0,0%	0	0,0%	0
Bestuurskunde en publiek management	4	0,0%	0	0,0%	0
Handelswetenschappen	57	3,5%	2	0,0%	0
<i>Studiegebied handelswetenschappen en bedrijfskunde</i>	<i>61</i>	<i>3,3%</i>	<i>2</i>	<i>0,0%</i>	<i>0</i>
Industriële wetenschappen: biochemie	10	0,0%	0	0,0%	0
Industriële wetenschappen: bouwkunde	17	0,0%	0	0,0%	0
Industriële wetenschappen: chemie	12	16,7%	2	0,0%	0
Industriële wetenschappen: elektromechanica	33	0,0%	0	0,0%	0



Industriële wetenschappen: elektronica-ICT	21	0,0%	0	0,0%	0
Industriële wetenschappen: energie	8	0,0%	0	0,0%	0
Industriële wetenschappen: landmeten	1	0,0%	0	0,0%	0
Industriële wetenschappen: textieltechnologie	1	0,0%	0	0,0%	0
<i>Studiegebied industriële wetenschappen en technologie</i>	<i>103</i>	<i>1,9%</i>	<i>2</i>	<i>0,0%</i>	<i>0</i>
<i>Muziek (Studiegebied muziek en podiumkunsten)</i>	<i>8</i>	<i>0,0%</i>	<i>0</i>	<i>0,0%</i>	<i>0</i>
Bedrijfscommunicatie	18	5,6%	1	0,0%	0
Communicatiewetenschappen	16	12,5%	2	0,0%	0
Europese studies: transnationale en mondiale perspectieven	3	0,0%	0	0,0%	0
EU-Studies	3	0,0%	0	0,0%	0
Filmstudies en visuele cultuur	2	50,0%	1	0,0%	0
Overheidsmanagement en -beleid	1	0,0%	0	0,0%	0
Politieke wetenschappen	5	0,0%	0	0,0%	0
Sociaal werk	5	0,0%	0	0,0%	0
Sociologie	4	0,0%	0	0,0%	0
Vergelijkende en internationale politiek	12	8,3%	1	0,0%	0
<i>Studiegebied politieke en sociale wetenschappen</i>	<i>69</i>	<i>8,7%</i>	<i>6</i>	<i>0,0%</i>	<i>0</i>
Productontwikkeling	2	50,0%	1	50,0%	1
Gender en diversiteit	2	50,0%	1	0,0%	0
Opleidings- en onderwijswetenschappen	3	0,0%	0	0,0%	0
Pedagogische wetenschappen	22	0,0%	0	0,0%	0
Psychologie	56	7,1%	4	3,6%	2
Sociale en culturele antropologie	1	0,0%	0	0,0%	0
<i>Studiegebied psychologie en pedagogische wetenschappen</i>	<i>84</i>	<i>6,0%</i>	<i>5</i>	<i>2,4%</i>	<i>2</i>
Criminologische wetenschappen	18	0,0%	0	0,0%	0
Economie, het recht en bedrijfskunde	2	0,0%	0	0,0%	0
Rechten	70	8,6%	6	4,3%	3
Veiligheidswetenschappen	1	0,0%	0	0,0%	0
<i>Studiegebied rechten, notariaat en criminologische wetenschappen</i>	<i>91</i>	<i>6,6%</i>	<i>6</i>	<i>3,3%</i>	<i>3</i>
Logopedische en audiologische wetenschappen	6	0,0%	0	0,0%	0
Management en beleid van de gezondheidszorg	6	0,0%	0	0,0%	0



Milieu- en preventiemanagement	1	0,0%	0	0,0%	0
Seksuologie	5	20,0%	1	0,0%	0
<i>Studiegebied sociale gezondheidswetenschappen</i>	18	5,6%	1	0,0%	0
Meertalige professionele communicatie	6	0,0%	0	0,0%	0
Oosterse talen en culturen	1	0,0%	0	0,0%	0
Taal- en letterkunde	26	3,8%	1	0,0%	0
Taal- en regiostudies: Japanologie	2	0,0%	0	0,0%	0
Taal- en regiostudies: Slavistiek en Oost-Europakunde	2	0,0%	0	0,0%	0
Taalkunde	1	0,0%	0	0,0%	0
Theater- en filmwetenschap	3	0,0%	0	0,0%	0
Westerse literatuur	2	0,0%	0	0,0%	0
<i>Studiegebied taal- en letterkunde</i>	43	2,3%	1	0,0%	0
Tandheelkunde	3	0,0%	0	0,0%	0
Bio-ingenieurswetenschappen: cel- en genbiotechnologie	4	0,0%	0	0,0%	0
Bio-ingenieurswetenschappen: katalytische technologie	6	0,0%	0	0,0%	0
Bio-ingenieurswetenschappen: land- en bosbeheer	1	0,0%	0	0,0%	0
Bio-ingenieurswetenschappen: land- en waterbeheer	1	0,0%	0	0,0%	0
Bio-ingenieurswetenschappen: landbouwkunde	2	0,0%	0	0,0%	0
Bio-ingenieurswetenschappen: levensmiddelentechnologie	4	0,0%	0	0,0%	0
Bio-ingenieurswetenschappen: milieutechnologie	5	0,0%	0	0,0%	0
<i>Studiegebied toegepaste biologische wetenschappen</i>	23	0,0%	0	0,0%	0
Journalistiek	6	0,0%	0	0,0%	0
Meertalige communicatie	9	0,0%	0	0,0%	0
Tolken	4	0,0%	0	0,0%	0
Vertalen	7	0,0%	0	0,0%	0
<i>Studiegebied toegepaste taalkunde</i>	26	0,0%	0	0,0%	0
Ingenieurswetenschappen: architectuur	10	0,0%	0	0,0%	0
Ingenieurswetenschappen: biomedische ingenieurstechniek	1	0,0%	0	0,0%	0
Ingenieurswetenschappen: bouwkunde	14	0,0%	0	0,0%	0
Ingenieurswetenschappen: chemische technologie	5	20,0%	1	20,0%	1



Ingenieurswetenschappen: computerwetenschappen	6	0,0%	0	0,0%	0
Ingenieurswetenschappen: elektrotechniek	3	0,0%	0	0,0%	0
Ingenieurswetenschappen: energie	1	0,0%	0	0,0%	0
Ingenieurswetenschappen: materiaalkunde	2	0,0%	0	0,0%	0
Ingenieurswetenschappen: toegepaste computerwetenschappen	1	0,0%	0	0,0%	0
Ingenieurswetenschappen: verkeer, logistiek en intelligente transportsystemen	1	0,0%	0	0,0%	0
Ingenieurswetenschappen: werktuigkunde	8	0,0%	0	0,0%	0
<i>Studiegebied toegepaste wetenschappen</i>	<i>52</i>	<i>1,9%</i>	<i>1</i>	<i>1,9%</i>	<i>1</i>
Mobiliteitswetenschappen (<i>Studiegebied verkeerskunde</i>)	3	0,0%	0	0,0%	0
Biochemie en biotechnologie	11	9,1%	1	9,1%	1
Biologie	12	0,0%	0	0,0%	0
Chemie	3	0,0%	0	0,0%	0
Fysica	2	50,0%	1	0,0%	0
Geografie	3	0,0%	0	0,0%	0
Geologie	4	0,0%	0	0,0%	0
Informatica	1	0,0%	0	0,0%	0
Mariene en lucastriene wetenschappen	1	0,0%	0	0,0%	0
Milieuwetenschap	5	40,0%	2	20,0%	1
Statistiek	1	0,0%	0	0,0%	0
Toegepaste informatica	2	50,0%	1	50,0%	1
Wiskunde	3	0,0%	0	0,0%	0
<i>Studiegebied wetenschappen</i>	<i>51</i>	<i>9,8%</i>	<i>5</i>	<i>5,9%</i>	<i>3</i>
Wijsbegeerte en moraalwetenschappen	3	33,3%	1	33,3%	1
Master	981	4,1%	40	1,6%	16



Afkortingen

ABA	Academische bachelor
ABO	Alternierende beroepsopleiding
ASO	Algemeen secundair onderwijs
ASO2	2 ^e graad algemeen secundair onderwijs
ASO3	3 ^e graad algemeen secundair onderwijs
BSO	Beroepssecundair onderwijs
BSO2	2 ^e graad beroepssecundair onderwijs
BSO3	3 ^e graad beroepssecundair onderwijs
BuSO	Buitengewoon beroepssecundair onderwijs
DBSO	Deeltijds beroepssecundair onderwijs
HBO5	Hoger beroepsonderwijs
KSO	Kunstsecundair onderwijs
KSO2	2 ^e graad kunstsecundair onderwijs
KSO3	3 ^e graad kunstsecundair onderwijs
MAS	Master
PBA	Professionele bachelor
SO1	1 ^e graad secundair onderwijs
TSO	Technisch secundair onderwijs
TSO2	2 ^e graad technisch secundair onderwijs
TSO3	3 ^e graad technisch secundair onderwijs
VDAB	Vlaamse Dienst voor Arbeidsbemiddeling en Beroepsopleiding